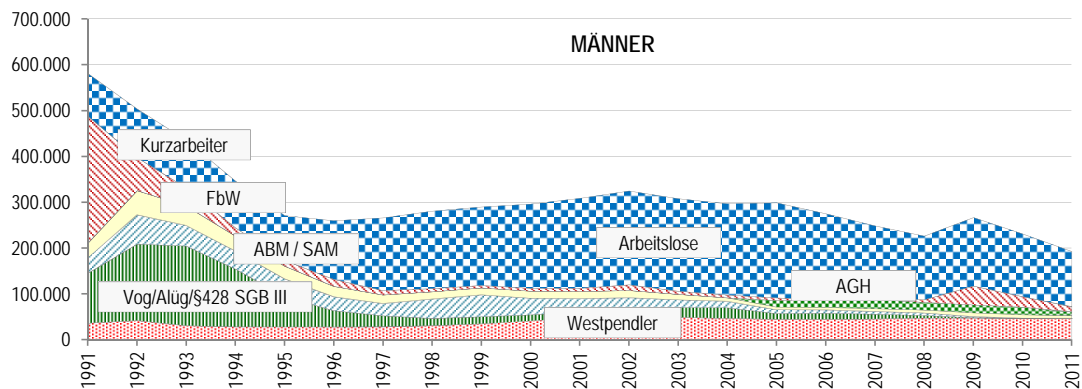
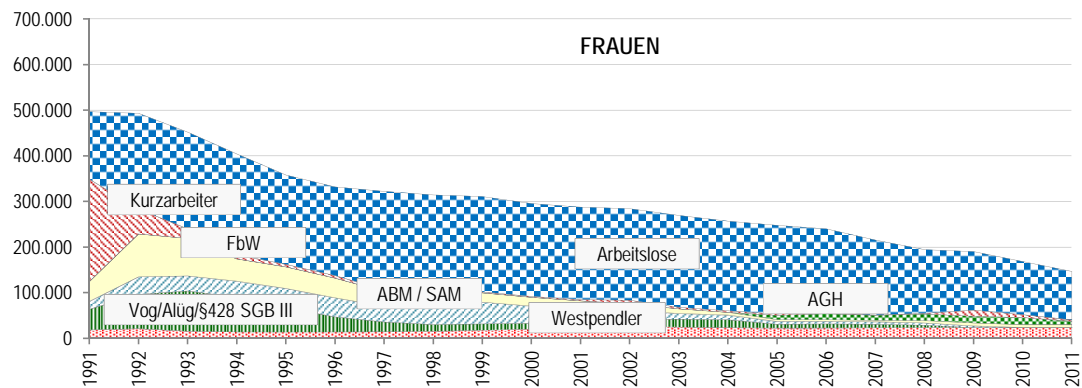
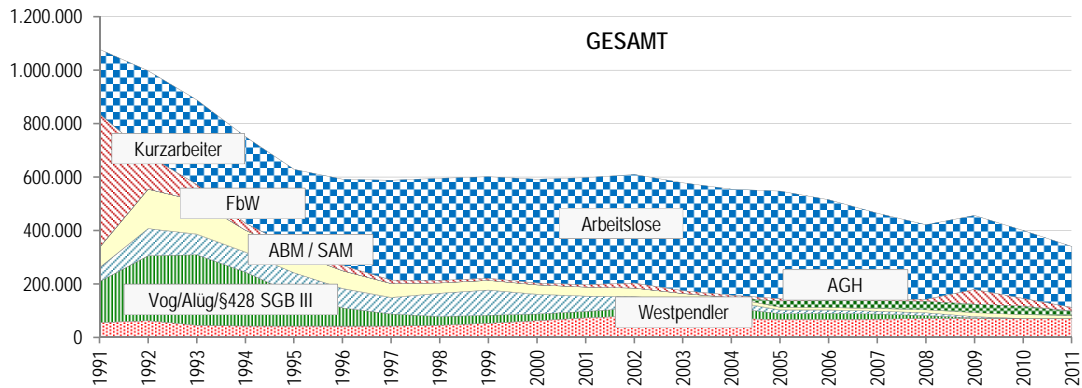


Arbeitsmarkt in Sachsen Entwicklung im Jahresdurchschnitt (Personen)

	Gesamt	Frauen	Männer
Wohnbevölkerung (31.12.2010)	4.149.477	2.117.847	2.031.630
Bevölkerung im arbeitsfähigen Alter (31.12.2010)	2.649.341	1.283.422	1.365.919
alle zivile Erwerbspersonen (30.06.2010)	2.132.034	1.005.655	1.126.379



Quelle: Bundesagentur für Arbeit, eigene Berechnungen

Ab 2004 neues Datenerfassungssystem bei der BA, teilweise Datenrevisions rückwirkend bis 1997 - keine durchgehende Vergleichbarkeit der Daten

Statistik der BA enthält keine Angaben zu Vorruhestand (Vog) und Westpendler für Frauen - Annahme: Vorruhestand wie Frauenanteil bei Altersübergangsgeld (Alüg); Westpendler 1/3 Frauen

Arbeitsbeschaffungs-/Strukturanpassungsmaßnahmen (ABM, SAM), Förderung beruflicher Weiterbildung (FbW), Arbeitsgelegenheiten (AGH) - vorläufige Angaben