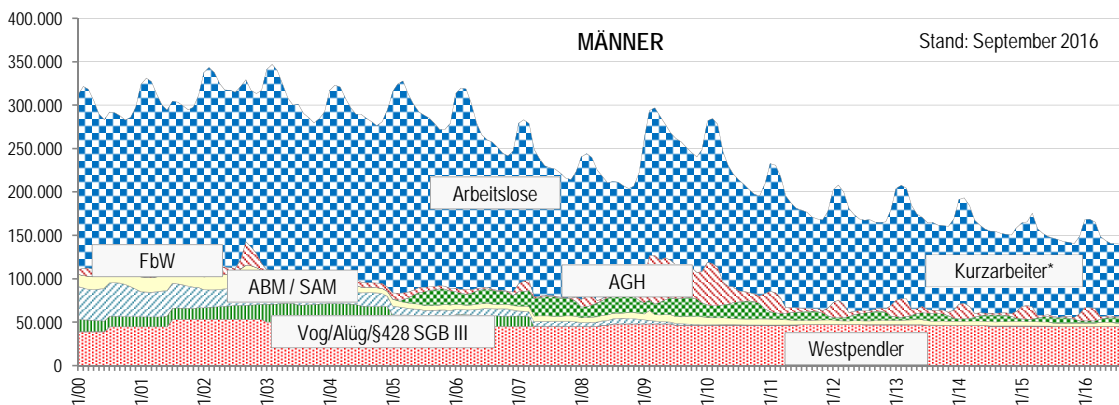
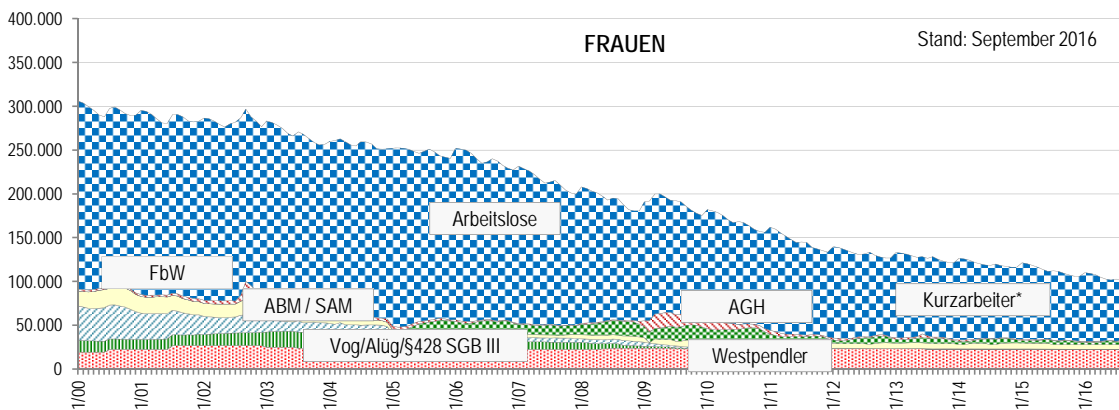
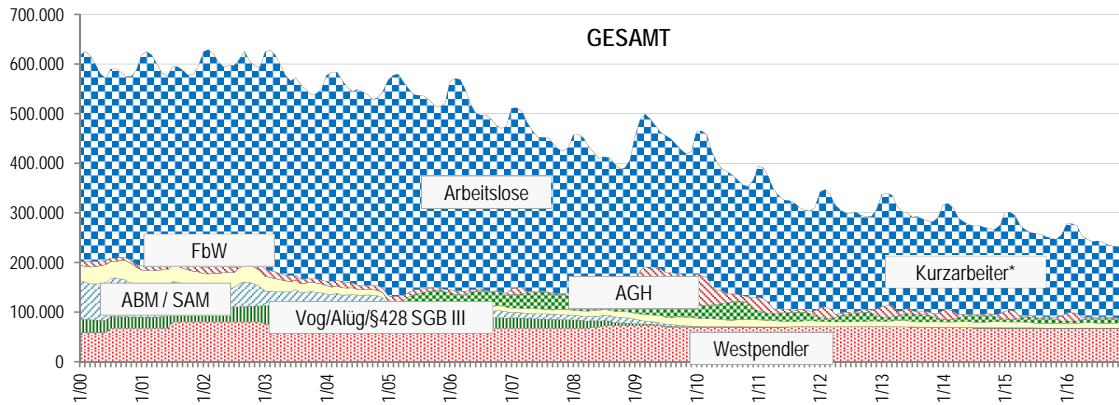


Arbeitsmarkt in Sachsen Entwicklung 2000 - 2016 (Personen)

	Gesamt	Frauen	Männer
Wohnbevölkerung (31.12.2015) ¹⁾	4.084.851	2.073.290	2.011.561
dar. im arbeitsfähigen Alter (15 bis unter 65 J.)	2.541.263	1.227.116	1.314.147
alle zivile Erwerbspersonen (30.06.2015)	2.116.000	1.001.268	1.114.732



Quelle: Statistisches Landesamt Sachsen, Bundesagentur für Arbeit, eigene Berechnungen

¹⁾ Bevölkerungsfortschreibung nach Zensus 2011 - vorläufige Angaben

Ab 2004 neues Datenerfassungssystem bei der BA, teilweise Datenrevisionen rückwirkend bis 1997 - keine durchgehende Vergleichbarkeit der Daten

Statistik der BA enthält keine Angaben zu Vorruhestand (Vog) und Westpendler für Frauen - Annahme: Vorruhestand wie Frauenanteil bei Altersübergangsgeld (Alüg); Westpendler 1/3 Frauen

Arbeitsbeschaffungs-/ Struktur Anpassungsmaßnahmen (ABM, SAM), Förderung beruflicher Weiterbildung (FbW), Arbeitsgelegenheiten (AGH) - vorläufige Angaben endgültige Werte erst nach einer Wartezeit von drei Monaten; ab 2007 einschl. zugelassene kommunale Träger

Daten Frauen / Männer erst nach einer Wartezeit von drei Monaten verfügbar

* die letzten 6 Monate Hochrechnung der BA - nur § 170 SGB III (wirtschaftlich bedingt); Frauen / Männer eigene Berechnung