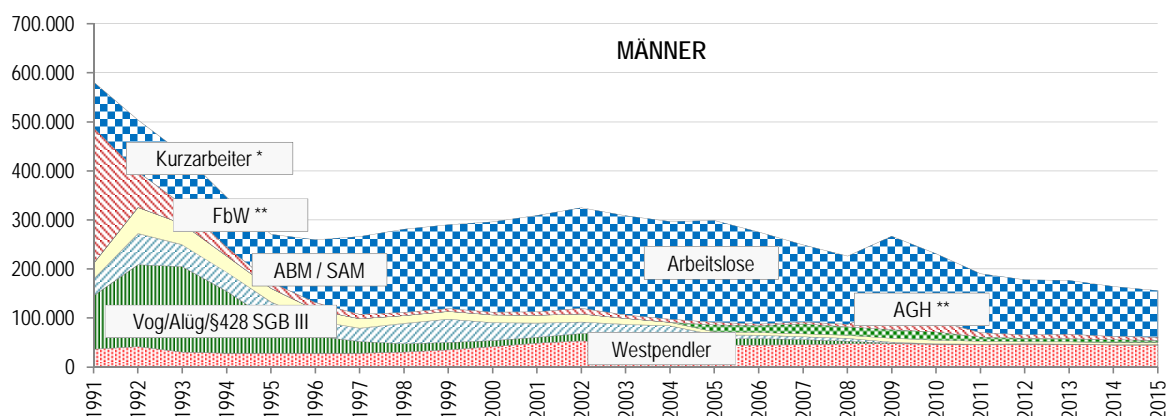
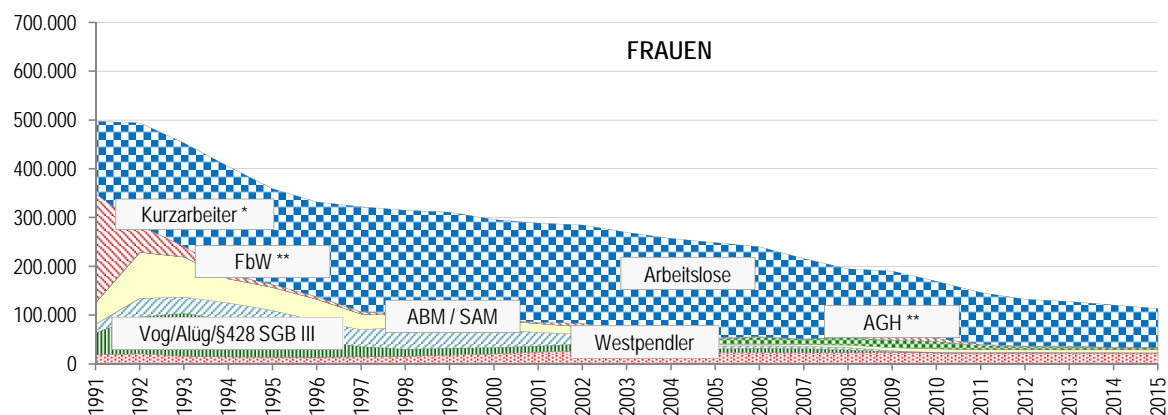
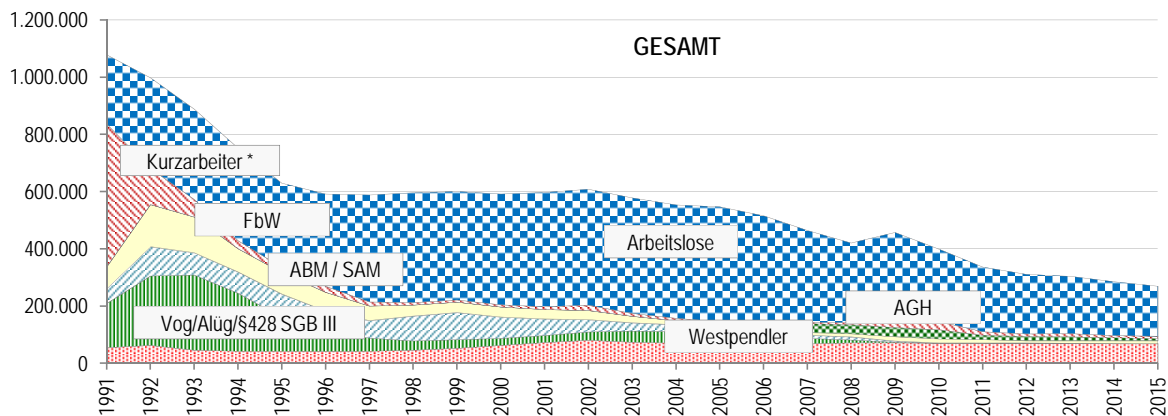


Arbeitsmarkt in Sachsen Entwicklung im Jahresdurchschnitt (Personen)

	Gesamt	Frauen	Männer
Wohnbevölkerung (31.12.2014) ¹⁾	4.055.274	2.067.667	1.987.607
dar. im arbeitsfähigen Alter (15 bis unter 65 J.)	2.539.240	1.232.990	1.306.250
alle zivile Erwerbspersonen (30.06.2014)	2.123.431	1.004.500	1.118.931



Quelle: Bundesagentur für Arbeit, eigene Berechnungen

¹⁾ Bevölkerungsfortschreibung nach Zensus 2011 - vorläufige Angaben

* 2015: ø Januar-August

** 2015: ø Januar-November

Keine durchgehende Vergleichbarkeit der Daten aufgrund von Änderungen im Erfassungssystem der BA.

Daten stehen teilweise erst nach einer Wartezeit von drei bis fünf Monaten zur Verfügung.