

Arbeitsmarktbilanz für Sachsen 2011 - Kurzarbeit -

*Zahl der Kurzarbeiter im bisherigen Jahresverlauf rückläufig,
Rückgang der Kurzarbeiterzahl aus wirtschaftlichen Gründen auf etwa ein Drittel des Jahresanfangswertes*

	Dez 10	Jan 11	Feb 11	Mrz 11	Apr 11	Mai 11	Jun 11	Jul 11	Aug 11	Sep 11	Okt 11	Nov 11	Dez 11	Anteil an insg. (%)	
	Dez 10	Dez 11	Dez 10	Dez 11	Dez 10	Dez 11	Dez 10	Dez 11	Dez 10	Dez 11	Dez 10	Dez 11	Dez 10	Dez 11	
Kurzarbeiter (Bestand)	21.487	27.591	27.496	21.687	9.539	8.771	7.476	5.869	4.960	4.728	4.857	Daten liegen noch nicht vor		100	100
dav. Frauen	3.787	4.456	4.331	3.952	2.898	2.949	2.491	2.015	1.797	1.706	1.648			17,6	
Männer	17.700	23.135	23.165	17.735	6.641	5.822	4.985	3.854	3.163	3.022	3.209			82,4	
Anspruchsgrundlage															
dar. § 170 SGB III (wirtschaftl.bed.)	11.103	13.206	12.853	11.091	9.305	8.550	7.289	5.616	4.727	4.543	4.675	Hochrechnung BA		51,7	
Arbeitszeitausfall (%)															
dav. bis 25 %	33,0	22,3	22,1	34,7	43,4	45,2	47,2	43,7	42,3	44,7	56,7			-	
über 25 % bis 50 %	41,8	33,6	34,7	35,8	34,0	29,7	21,8	26,9	31,7	27,7	28,1			-	
über 50 % bis 75 %	12,7	23,3	23,4	16,0	13,5	12,1	13,5	14,5	18,1	15,1	10,4			-	
über 75 % bis 100 %	8,6	11,8	11,5	7,2	7,7	7,6	5,8	8,6	6,6	7,5	4,6			-	
Vollzeitäquivalent (Pers.)	7.913	11.399	11.404	7.760	3.382	2.911	2.227	2.007	1.801	1.615	1.501			36,8	

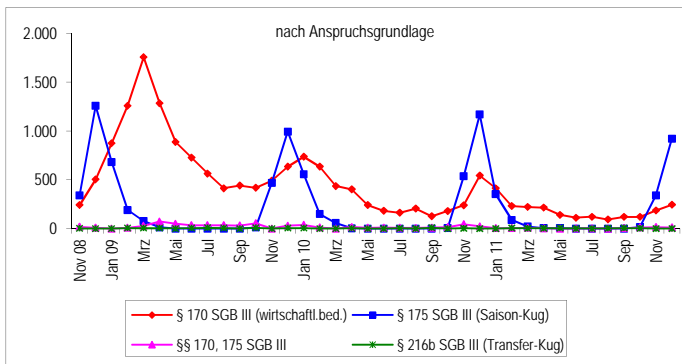
Quelle: Bundesagentur für Arbeit - vorläufige Angaben

Neu anzumeldende Kurzarbeit aus wirtschaftlichen Gründen (Anzeigen) ging trotz wechselhafter Entwicklung im Jahresverlauf zurück auf etwa die Hälfte des Vorjahreswertes (Stand Dezember)

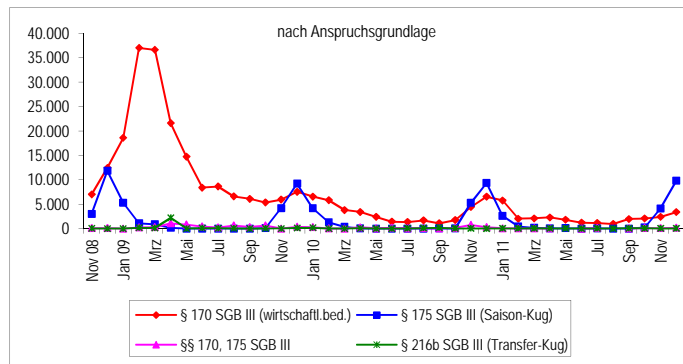
	Dez 10	Jan 11	Feb 11	Mrz 11	Apr 11	Mai 11	Jun 11	Jul 11	Aug 11	Sep 11	Okt 11	Nov 11	Dez 11	Anteil an insg. (%)	
	Dez 10	Dez 11	Dez 10	Dez 11	Dez 10	Dez 11	Dez 10	Dez 11	Dez 10	Dez 11	Dez 10	Dez 11	Dez 10	Dez 11	
in Anzeigen genannte Personen	16.139	8.445	2.496	2.328	2.383	1.918	1.197	1.229	1.018	2.042	2.402	6.615	13.362	100	100
dar. § 170 SGB III (wirtschaftl.bed.)	6.498	5.766	2.019	2.091	2.297	1.790	1.196	1.139	943	1.969	2.057	2.409	3.365	40,3	25,2

Quelle: Bundesagentur für Arbeit - vorläufige Angaben

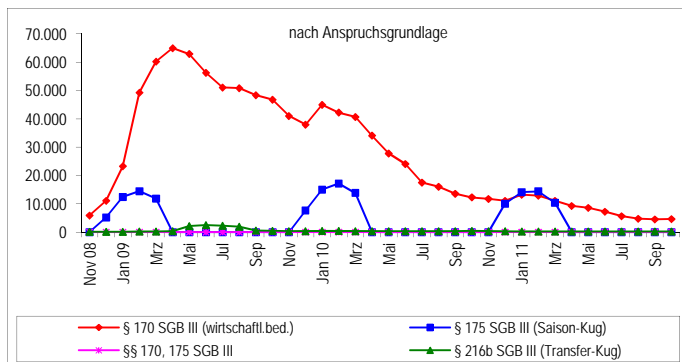
Anzeigen über Kurzarbeit



in Anzeigen genannte Personen



Kurzarbeiter (Bestand, Personen)



Kurzarbeiter (Bestand, Personen)

