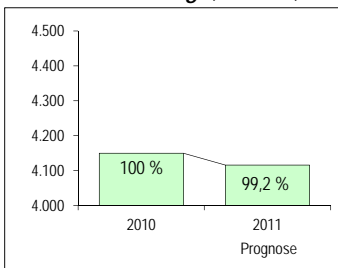
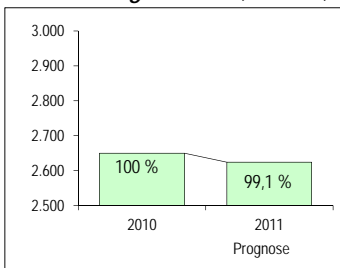


Arbeitsmarktbilanz für Sachsen 2011

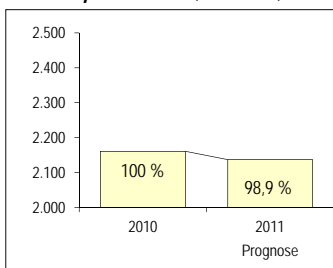
Wohnbevölkerung (Tsd. Pers.)



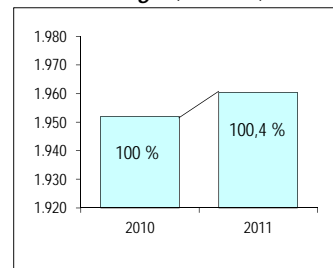
Bevölkerung 15-65 J. (Tsd. Pers.)



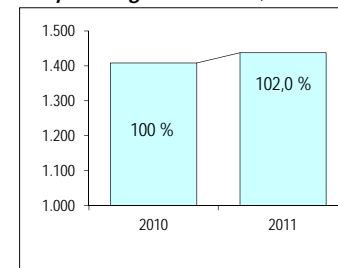
Erwersonen (Tsd. Pers.)



Erwerbstätige (Tsd. Pers.)

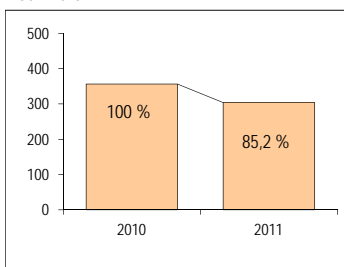


sv-pflichtig Beschäft. (Tsd. Pers.)

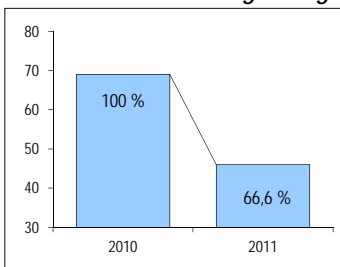


Unterbeschäftigung¹⁾

Tsd. Pers.

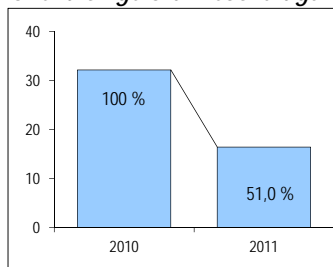


Arbeitsmarktentlastung²⁾ insg.

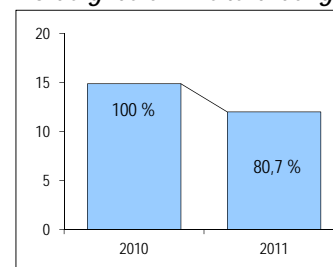


Komponenten der Unterbeschäftigung (Tsd. Pers.: Auswahl)

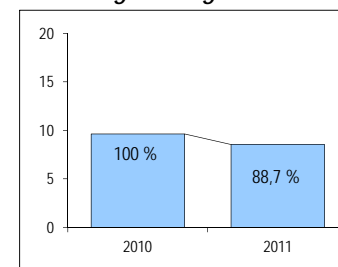
öffentlich geförd. Beschäftigung



Förderg. berufl. Weiterbildung

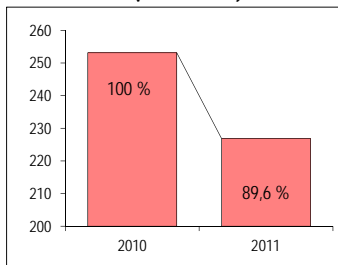


Existenzgründungen³⁾

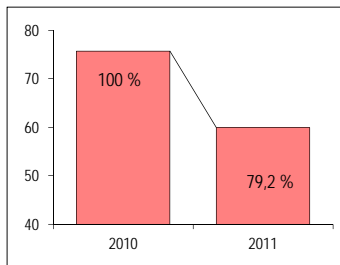


Arbeitslose nach Rechtskreis und Trägerschaft⁴⁾ (Tsd. Pers.)

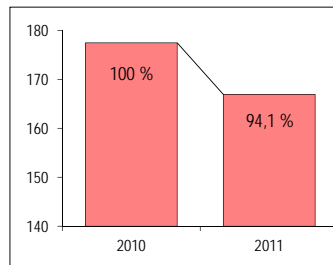
Arbeitslose (SGB III+II)



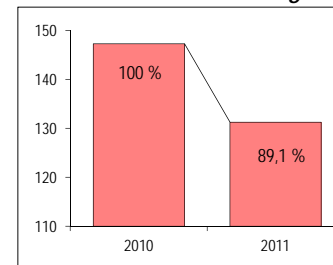
Rechtskreis SGB III



Rechtskreis SGB II

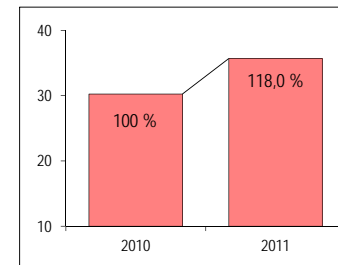


RK SGB II - Jobcenter als gE



gE = gemeinsame Einrichtungen

RK SGB II - Jobcenter als zKT



zKT = zugelassene kommunale Träger

Quelle: Statistisches Landesamt Sachsen, Bundesagentur für Arbeit, eigene Berechnungen - vorläufige Angaben (einschl. zugelassener kommunaler Träger)

¹⁾ Arbeitslose (SGB III+II) und Personen, die allein wegen § 16 Abs. 2 SGB III u. § 53a Abs. 2 SGB II nicht arbeitslos sind oder nah am Arbeitslosenstatus nach § 16 Abs. 1 SGB III oder in Arbeitsmarktpolitik fern vom Arbeitslosenstatus nach § 16 Abs. 1 SGB III sind.

²⁾ öffentlich geförderte Beschäftigung (Arbeitsbeschaffungsmaßnahmen, Arbeitsgelegenheiten), Qualifizierung (einschl. Förderung beruflicher Weiterbildung), Spezielle Maßnahmen für Jüngere, Freie Förderung, Regelungen für Ältere (§ 428 SGB III)

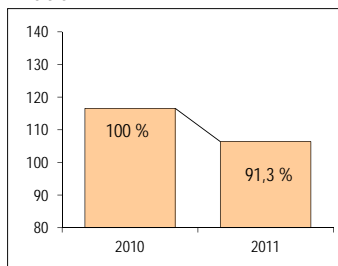
³⁾ Existenzgründungszuschuss (Ich-AG -Restabwicklung, Überbrückungsgeld, Gründungszuschuss, Einstiegsgeld Var. Selbständigkeit)

⁴⁾ Integrierte Arbeitslosenstatistik - Daten der Agenturen für Arbeit, Jobcenter in gemeinsamer Einrichtung und zugelassener kommunaler Träger (zKT) sowie Schätzwerte bei Datenausfällen bzw. unplausiblen Angaben der zKT

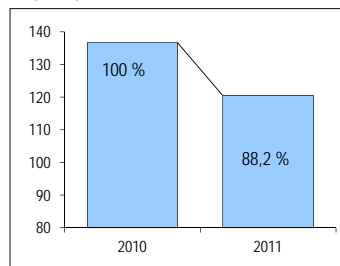
Arbeitsmarktbilanz für Sachsen 2011

Arbeitslose nach Geschlecht und Altersgruppen¹⁾ (Tsd. Pers.)

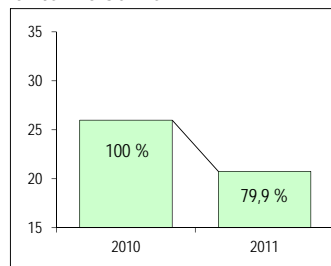
Frauen



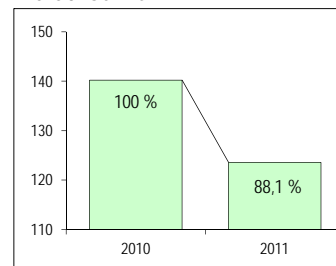
Männer



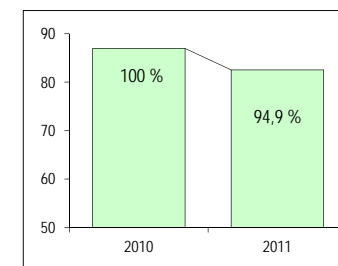
unter 25 Jahre



25-50 Jahre

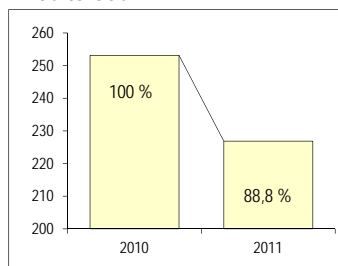


50 Jahre u. älter

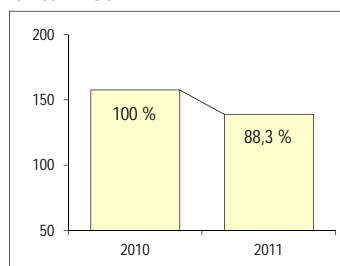


Arbeitslose nach Dauer der Arbeitslosigkeit²⁾ (Tsd. Pers.)

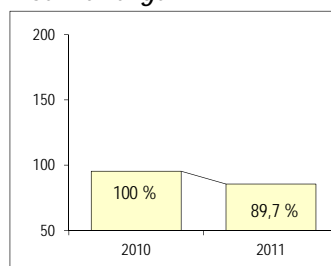
Arbeitslose



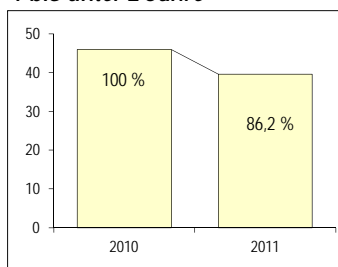
unter 1 Jahr



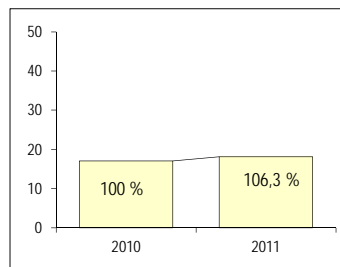
1 Jahr u. länger



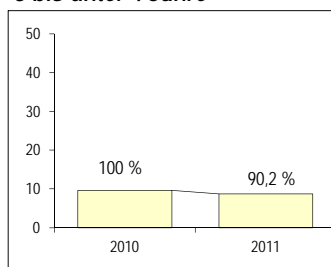
1 bis unter 2 Jahre



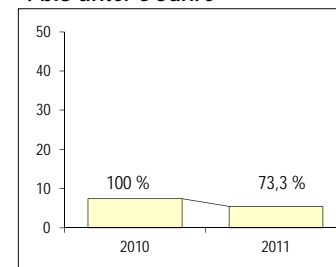
2 bis unter 3 Jahre



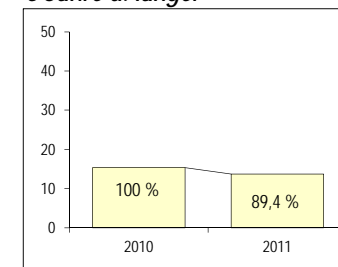
3 bis unter 4 Jahre



4 bis unter 5 Jahre



5 Jahre u. länger



Quelle: Bundesagentur für Arbeit, eigene Berechnungen - vorläufige Angaben (einschl. zugelassener kommunaler Träger)

¹⁾ Integrierte Arbeitslosenstatistik - Daten der Agenturen für Arbeit, Jobcenter in gemeinsamer Einrichtung und zugelassener kommunaler Träger sowie Schätzwerte bei Datenausfällen bzw. unplausiblen Angaben der zugelassenen kommunalen Träger

²⁾ Bei Datenausfällen und unplausiblen Angaben der zugelassenen kommunalen Träger erfolgt keine Schätzung - Abweichungen zur Integrierten Arbeitslosenstatistik möglich